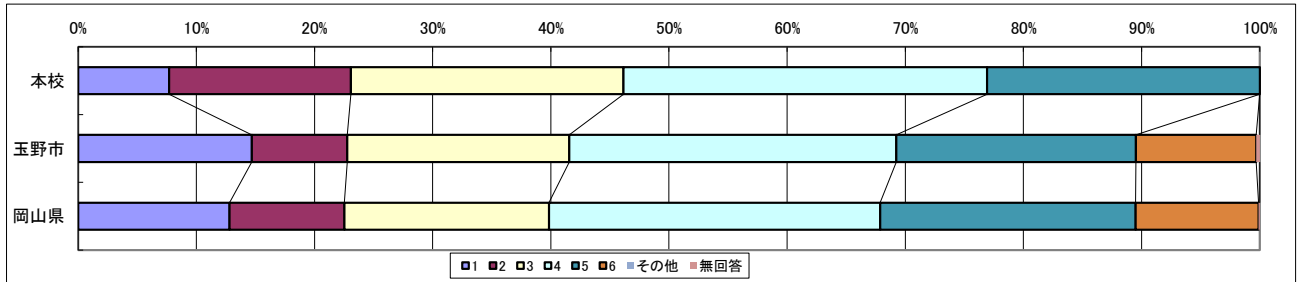


令和2年度 岡山県学力・学習状況調査の児童質問紙集計結果より (小学校5年生)

1 普段(月～金曜日)、1日当たりどれくらいの時間、テレビゲーム(コンピュータゲーム、携帯式のゲーム、携帯電話やスマートフォンを使ったゲームも含む)をしますか。

選択肢	1	2	3	4	5	6	7	8	その他	無回答
本校	7.7	15.4	23.1	30.8	23.1	0				0
玉野市	14.7	8.1	18.8	27.7	20.3	10.2				0.3
岡山県	12.8	9.7	17.3	28.0	21.6	10.4				0.1

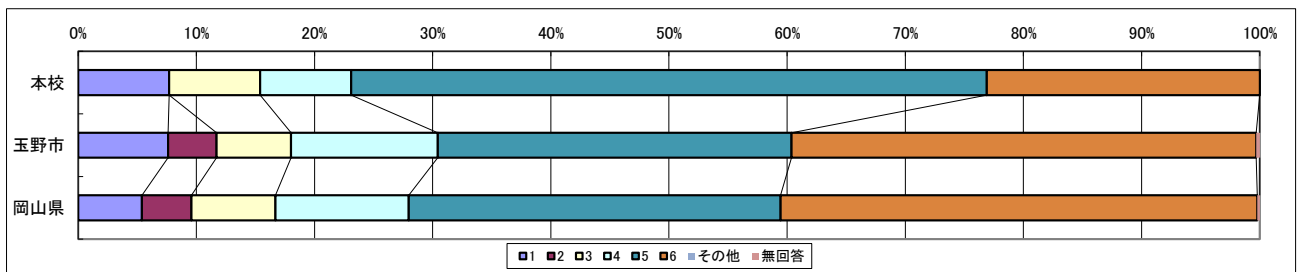
- 1. 4時間以上
- 2. 3時間以上、4時間より少ない
- 3. 2時間以上、3時間より少ない
- 4. 1時間以上、2時間より少ない
- 5. 1時間より少ない
- 6. していない



2 普段(月～金曜日)、1日当たりどれくらいの時間、携帯電話やスマートフォンで通話やメール、インターネットをしていましたか。(携帯電話やスマートフォンを使ってゲームする時間は除きます。)

選択肢	1	2	3	4	5	6	7	8	その他	無回答
本校	7.7	0	7.7	7.7	53.8	23.1				0
玉野市	7.6	4.1	6.3	12.4	29.9	39.3				0.3
岡山県	5.4	4.2	7.1	11.3	31.5	40.4				0.2

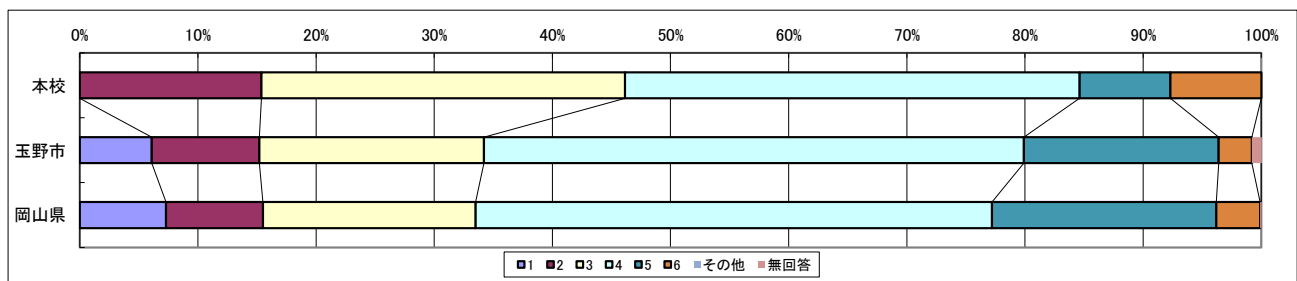
- 1. 4時間以上
- 2. 3時間以上、4時間より少ない
- 3. 2時間以上、3時間より少ない
- 4. 1時間以上、2時間より少ない
- 5. 1時間より少ない
- 6. していない



3 学校の授業時間以外に、普段(月～金曜日)、1日当たりどれくらいの時間、勉強をしていますか。

選択肢	1	2	3	4	5	6	7	8	その他	無回答
本校	0	15.4	30.8	38.5	7.7	7.7				0
玉野市	6.1	9.1	19.0	45.7	16.5	2.8				0.8
岡山県	7.3	8.2	18.0	43.7	19.0	3.7				0.1

- 1. 4時間以上
- 2. 3時間以上、4時間より少ない
- 3. 2時間以上、3時間より少ない
- 4. 1時間以上、2時間より少ない
- 5. 1時間より少ない
- 6. 全くしない



4 土曜日や日曜日など学校が休みの日に、1日あたりどれくらいの時間、勉強をしますか

選択肢	1	2	3	4	5	6	7	8	その他	無回答
本校	7.7	7.7	23.1	7.7	23.1	30.8				0
玉野市	5.3	6.1	14.7	31.7	32.7	8.9				0.5
岡山県	6.0	6.1	15.1	33.3	30.4	9.0				0.1

- 1. 4時間以上
- 2. 3時間以上、4時間より少ない
- 3. 2時間以上、3時間より少ない
- 4. 1時間以上、2時間より少ない
- 5. 1時間より少ない
- 6. 全くしない

