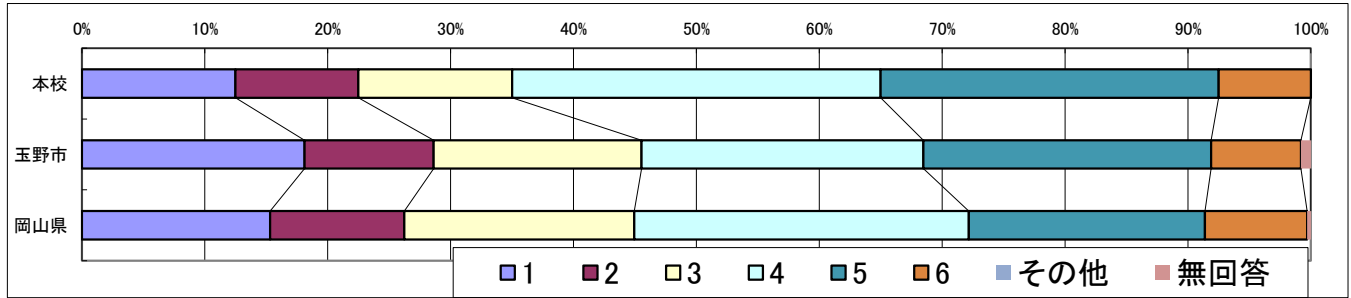


令和4年度岡山県学力・学習状況調査の児童質問紙集計結果から<小学校5年生>

1 普段(月曜日から金曜日)、1日当たりどれくらいの時間、テレビゲーム(コンピュータゲーム、携帯式のゲーム、携帯電話やスマートフォンを使ったゲームも含みます。)をしていましたか。

| 選択肢 | 1 | 2 | 3 | 4 | 5 | 6 | 7 | 8 | その他 | 無回答 |
|-----|------|------|------|------|------|-----|---|---|-----|-----|
| 本校 | 12.5 | 10.0 | 12.5 | 30.0 | 27.5 | 7.5 | | | | 0.0 |
| 玉野市 | 18.1 | 10.5 | 16.9 | 22.9 | 23.4 | 7.3 | | | | 0.8 |
| 岡山県 | 15.3 | 10.9 | 18.7 | 27.2 | 19.2 | 8.3 | | | | 0.3 |

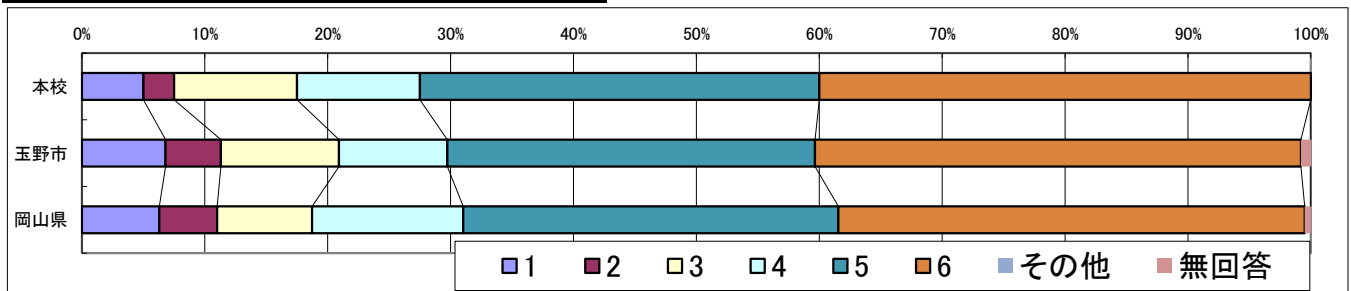
- 1. 4時間以上
- 2. 3時間以上、4時間より少ない
- 3. 2時間以上、3時間より少ない
- 4. 1時間以上、2時間より少ない
- 5. 1時間より少ない
- 6. まったく見たり、聞いたりしない



2 普段(月曜日から金曜日)、1日当たりどれくらいの時間、携帯電話やスマートフォンで通話やメール、インターネットをしていましたか。

| 選択肢 | 1 | 2 | 3 | 4 | 5 | 6 | 7 | 8 | その他 | 無回答 |
|-----|-----|-----|------|------|------|------|---|---|-----|-----|
| 本校 | 5.0 | 2.5 | 10.0 | 10.0 | 32.5 | 40.0 | | | | 0.0 |
| 玉野市 | 6.8 | 4.5 | 9.6 | 8.8 | 29.9 | 39.5 | | | | 0.8 |
| 岡山県 | 6.3 | 4.7 | 7.7 | 12.3 | 30.5 | 37.9 | | | | 0.5 |

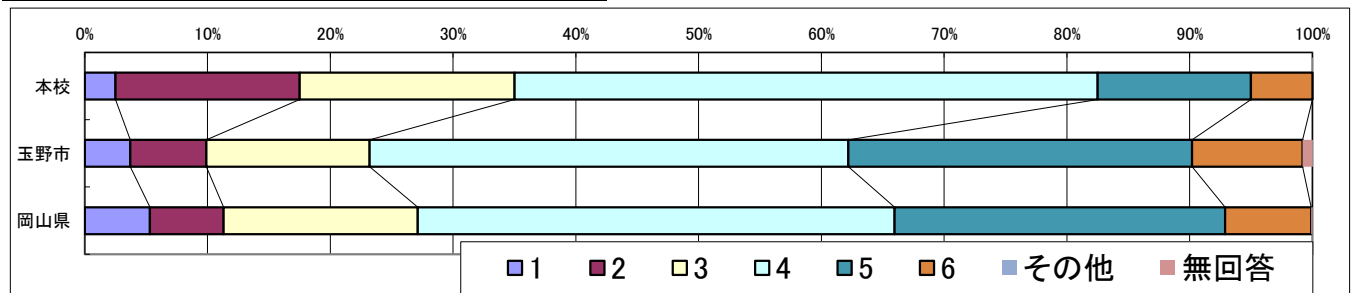
- 1. 4時間以上
- 2. 3時間以上、4時間より少ない
- 3. 2時間以上、3時間より少ない
- 4. 1時間以上、2時間より少ない
- 5. 1時間より少ない
- 6. していない



3 学校の授業時間以外に、普段(月～金曜日)、1日当たりどれくらいの時間、勉強をしていますか。

| 選択肢 | 1 | 2 | 3 | 4 | 5 | 6 | 7 | 8 | その他 | 無回答 |
|-----|-----|------|------|------|------|-----|---|---|-----|-----|
| 本校 | 2.5 | 15.0 | 17.5 | 47.5 | 12.5 | 5.0 | | | | 0.0 |
| 玉野市 | 3.7 | 6.2 | 13.3 | 39.0 | 28.0 | 9.0 | | | | 0.8 |
| 岡山県 | 5.3 | 6.0 | 15.8 | 38.8 | 26.9 | 7.0 | | | | 0.1 |

- 1. 4時間以上
- 2. 3時間以上、4時間より少ない
- 3. 2時間以上、3時間より少ない
- 4. 1時間以上、2時間より少ない
- 5. 1時間より少ない
- 6. 全くしない



4 土曜日や日曜日など学校が休みの日に、1日あたりどれくらいの時間、勉強をしますか

| 選択肢 | 1 | 2 | 3 | 4 | 5 | 6 | 7 | 8 | その他 | 無回答 |
|-----|-----|-----|------|------|------|------|---|---|-----|-----|
| 本校 | 7.5 | 7.5 | 20.0 | 42.5 | 17.5 | 5.0 | | | | 0.0 |
| 玉野市 | 5.1 | 2.8 | 10.5 | 26.8 | 41.0 | 13.3 | | | | 0.6 |
| 岡山県 | 5.3 | 5.0 | 12.6 | 29.9 | 35.5 | 11.7 | | | | 0.1 |

- 1. 4時間以上
- 2. 3時間以上、4時間より少ない
- 3. 2時間以上、3時間より少ない
- 4. 1時間以上、2時間より少ない
- 5. 1時間より少ない
- 6. 全くしない

