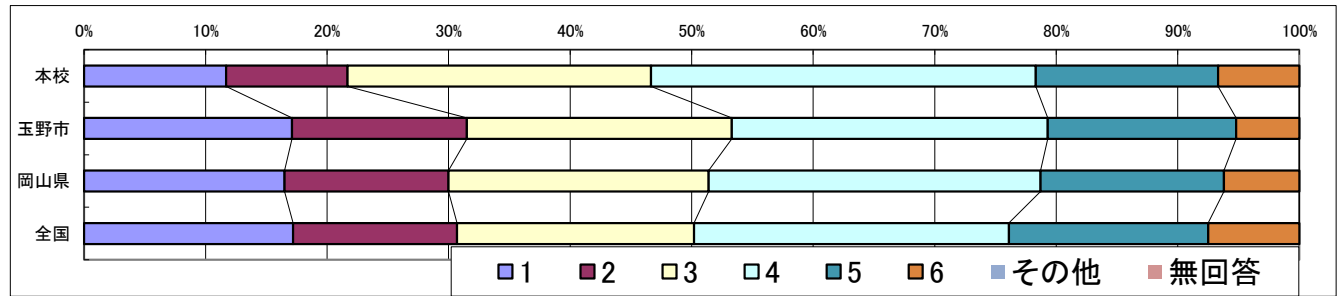


令和4年度全国学力・学習状況調査の児童質問紙集計結果から<小学校6年生>

1 普段(月曜日から金曜日)、1日当たりどれくらいの時間、テレビゲーム(コンピュータゲーム、携帯式のゲーム、携帯電話やスマートフォンを使ったゲームも含む)をしますか

選択肢	1	2	3	4	5	6	7	8	その他	無回答
本校	11.7	10.0	25.0	31.7	15.0	6.7				0.0
玉野市	17.1	14.4	21.8	26.0	15.5	5.2				0.0
岡山県	16.5	13.5	21.4	27.3	15.1	6.2				0.0
全国	17.2	13.5	19.5	25.9	16.4	7.5				0.0

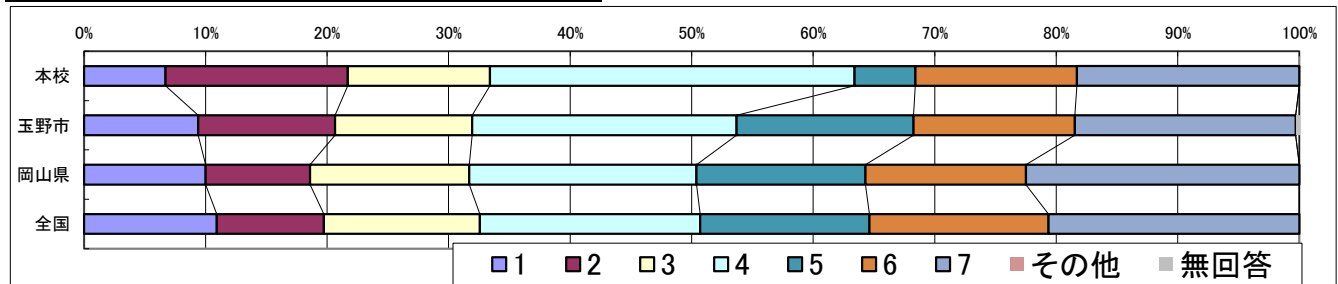
- 1. 4時間以上
- 2. 3時間以上、4時間より少ない
- 3. 2時間以上、3時間より少ない
- 4. 1時間以上、2時間より少ない
- 5. 1時間より少ない
- 6. 全くしない



2 普段(月曜日から金曜日)、1日当たりどれくらいの時間、携帯電話やスマートフォンでSNSや動画視聴などをしますか(携帯電話やスマートフォンを使って学習する時間やゲームをする時間は除く)

選択肢	1	2	3	4	5	6	7	8	その他	無回答
本校	6.7	15.0	11.7	30.0	5.0	13.3	18.3		0.0	0.0
玉野市	9.4	11.3	11.3	21.8	14.6	13.3	18.2		0.0	0.3
岡山県	10.0	8.6	13.1	18.7	13.9	13.2	22.5		0.0	0.0
全国	10.9	8.8	12.8	18.1	13.9	14.7	20.6		0.0	0.0

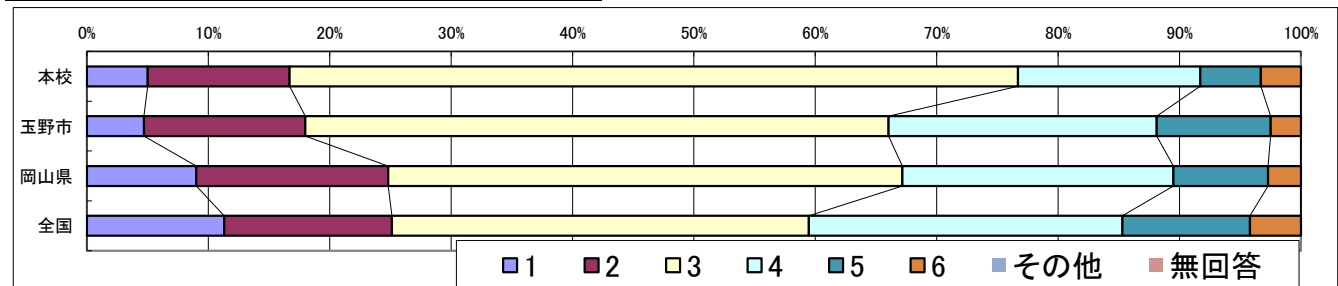
- 1. 4時間以上
- 2. 3時間以上、4時間より少ない
- 3. 2時間以上、3時間より少ない
- 4. 1時間以上、2時間より少ない
- 5. 30分以上、1時間より少ない
- 6. 30分より少ない
- 7. 携帯電話やスマートフォンを持っていない



3 学校の授業時間以外に、普段(月曜日から金曜日)、1日当たりどれくらいの時間、勉強をしますか(学習塾で勉強している時間や家庭教師の先生に教わっている時間、インターネットを活用して学ぶ時間も含む)

選択肢	1	2	3	4	5	6	7	8	その他	無回答
本校	5.0	11.7	60.0	15.0	5.0	3.3			0.0	0.0
玉野市	4.7	13.3	48.1	22.1	9.4	2.5			0.0	0.0
岡山県	9.0	15.8	42.3	22.3	7.8	2.7			0.0	0.0
全国	11.3	13.8	34.3	25.8	10.5	4.2			0.0	0.0

- 1. 3時間以上
- 2. 2時間以上、3時間より少ない
- 3. 1時間以上、2時間より少ない
- 4. 30分以上、1時間より少ない
- 5. 30分より少ない
- 6. 全くしない



4 土曜日や日曜日など学校が休みの日に、1日当たりどれくらいの時間、勉強をしますか(学習塾で勉強している時間や家庭教師の先生に教わっている時間、インターネットを活用して学ぶ時間も含む)

選択肢	1	2	3	4	5	6	7	8	その他	無回答
本校	0.0	8.3	11.7	50.0	25.0	5.0			0.0	0.0
玉野市	5.8	6.4	10.2	26.8	41.4	9.4			0.0	0.0
岡山県	6.6	6.0	14.0	32.4	30.7	10.2			0.0	0.0
全国	8.0	5.6	12.6	29.9	31.5	12.3			0.0	0.0

- 1. 4時間以上
- 2. 3時間以上、4時間より少ない
- 3. 2時間以上、3時間より少ない
- 4. 1時間以上、2時間より少ない
- 5. 1時間より少ない
- 6. 全くしない

