

お住まいの地域の公立学校にお通いの場合、



AIドリル 「ドリルパーク」

が各ご家庭でも利用できます。

お住まいの地域では、ベネッセの義務教育向けICTソフト「ミライシード」が採択されています。市内の学校ではAIドリル「ドリルパーク」が利用でき、学校内ではもちろん家庭学習としてもオススメです。取り組まれるにあたってお手続きは不要で、約7万問がご利用できます。ぜひ毎日の復習に「ドリルパーク」をご活用ください。

小1~6

国,算,理,社
4教科

※理社は3~6年のみ

中1~3

英,国,数,理,社
5教科



●ご利用にはWi-Fi接続環境が必要です。Wi-FiはWi-Fi Allianceの商標または登録商標です。

●端末の利用に関しては学校から発信されているルールを守り、家庭端末での利用はお控えください。

●「ドリルパーク」に関するお問い合わせは各学校へご連絡ください。

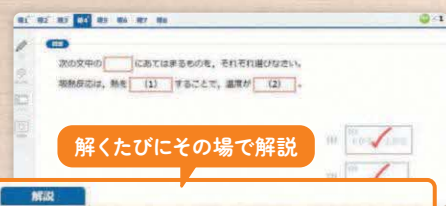
ミライシード ドリルパーク

豊富な問題量からAIが
お子様の理解度にあわせて
個別出題！

算数がニガテな Aさんは 基礎中心

算数がトクイな Bさんは 応用中心

自動採点はもちろん丁寧な解説つきで
お子様一人でも理解が進む

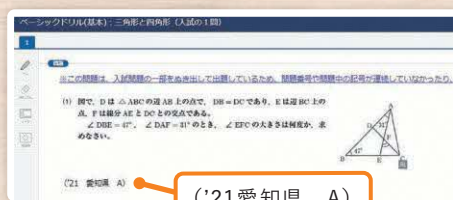


解くたびにその場で解説

【解答】(1) まわりから吸収 (2) 下がる
化学変化のときに、熱を吸収する反応を吸熱反応といいます。
吸熱反応では、熱をまわりから吸収するので、温度が下がります。

高校入試や
英語の検定対策にも対応！

全国の公立高校入試過去問を掲載



ReadingとListeningの演習問題を掲載



定期テスト対策に便利な
暗記計算マスターを搭載！

基礎から難問まで、
型となる計算パターンを網羅



1セット5分でできるから集中力が続く！



家庭学習にオススメ

ぜひ!

テストの復習に— テスト対策や毎日の復習に— ドリルパークをご活用ください。

テストや成績表が返却される時は、お子様のニガテが明確になるタイミング。

ぜひその機会に「ドリルパーク」で復習してみましょう!

AIが正答率にあわせた個別問題を出題するので、短期間でも効率的に復習が可能。

「ドリルパーク」を使った家庭学習でニガテをなくしませんか?




基本的な活用の流れ

STEP 1 頑張りたい単元を選択!

POINT

テストで苦手だった
単元などが
オススメです

この単元、期末で
解けなかったから
やってみよう!



先生から課題が出ている時は

TOP画面に課題ボタンが登場するので優先して
取り組みましょう

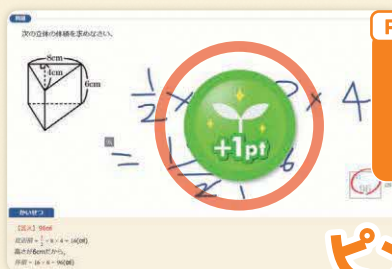


※「課題ドリル」は全ての課題に取り組むと自動的に表示されなくなります。

STEP 2 その場で自動採点&つまずき別出題で、短時間でニガテ解消へ

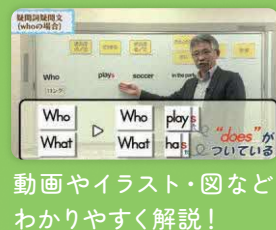
POINT

習熟度にあわせたヒ
ントやフォロー問題が
あるからサクサク進む



ピンポン!

不正解でも



動画やイラスト・図など
わかりやすく解説!

STEP 3 単元の仕上げにAIの個別問題で定着確認

POINT

一人ひとりの正答率にあわせた
総仕上げの個別問題を出題



POINT

最後までやる気を引き出
すポイント演出も搭載!

よく頑張ったね!



※「おすすめ問題」は取り組み状況によって、出題されない場合がございます。※「AIドリル」は、学習者の習熟度に応じて問題が出し分けられ、ドリル取り組みや課題配信機能で個別最適化された問題が出題される機能を指します。