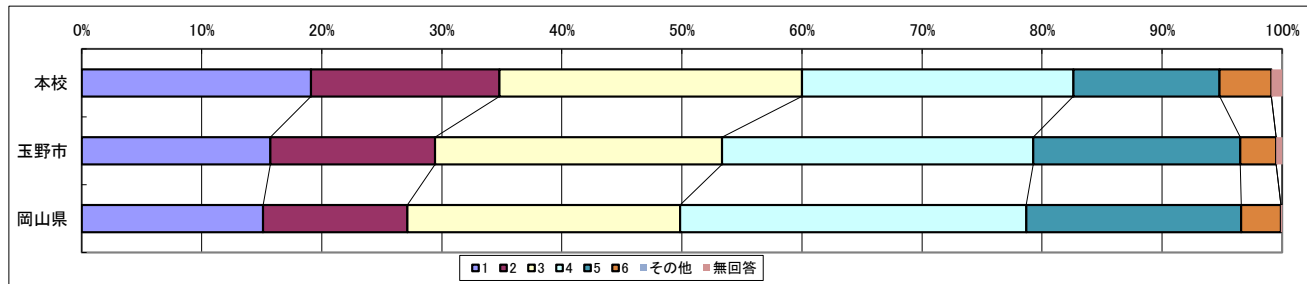


平成30年度 岡山県学力・学習状況調査の児童質問紙集計結果より (小学校5年生)

1 普段(月～金曜日)、1日当たりどれくらいの時間、テレビやビデオ・DVDを見たり、聞いたりしますか。

選択肢	1	2	3	4	5	6	7	8	その他	無回答
本校	19.1	15.7	25.2	22.6	12.2	4.3			0	0.9
玉野市	15.7	13.7	23.9	25.9	17.2	3.0			0.0	0.5
岡山県	15.1	12.0	22.7	28.8	17.9	3.3			0.0	0.1

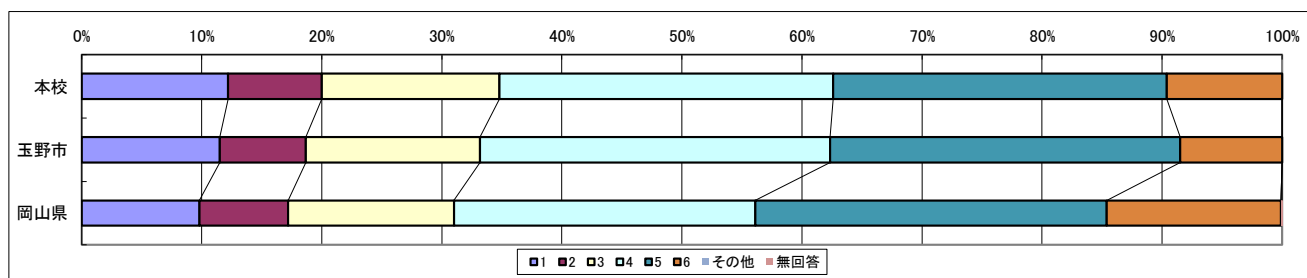
1. 4時間以上
2. 3時間以上、4時間より少ない
3. 2時間以上、3時間より少ない
4. 1時間以上、2時間より少ない
5. 1時間より少ない
6. まったく見たり、聞いたりしない



2 普段(月～金曜日)、1日当たりどれくらいの時間、テレビゲーム(コンピュータゲーム、携帯式のゲーム、携帯電話やスマートフォンを使ったゲームも含む)をしますか。

選択肢	1	2	3	4	5	6	7	8	その他	無回答
本校	12.2	7.8	14.8	27.8	27.8	9.6			0	0
玉野市	11.5	7.2	14.5	29.2	29.2	8.5			0.0	0.0
岡山県	9.8	7.4	13.8	25.1	29.3	14.5			0.0	0.1

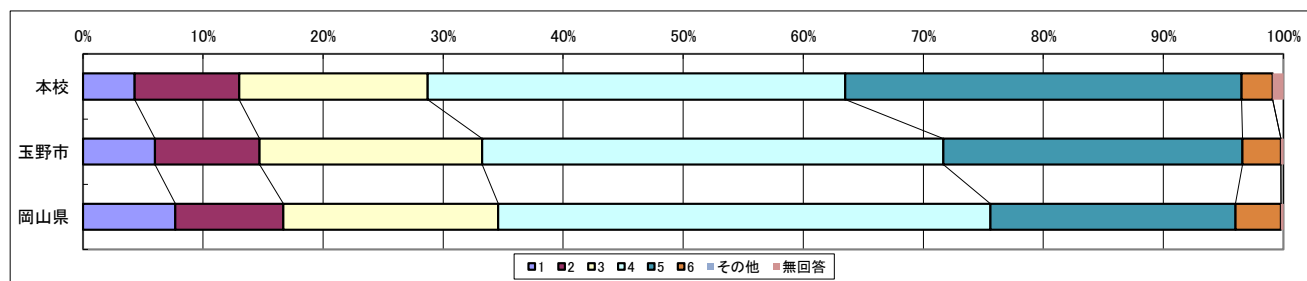
1. 4時間以上
2. 3時間以上、4時間より少ない
3. 2時間以上、3時間より少ない
4. 1時間以上、2時間より少ない
5. 1時間より少ない
6. していない



3 学校の授業時間以外に、普段(月～金曜日)、1日当たりどれくらいの時間、勉強をしていますか。

選択肢	1	2	3	4	5	6	7	8	その他	無回答
本校	4.3	8.7	15.7	34.8	33	2.6			0	0.9
玉野市	6.0	8.7	18.5	38.4	24.9	3.2			0.0	0.2
岡山県	7.7	9.0	17.9	41.0	20.4	3.8			0.0	0.2

1. 4時間以上
2. 3時間以上、4時間より少ない
3. 2時間以上、3時間より少ない
4. 1時間以上、2時間より少ない
5. 1時間より少ない
6. 全くしない



4 土曜日や日曜日など学校が休みの日に、1日あたりどれくらいの時間、勉強をしますか

選択肢	1	2	3	4	5	6	7	8	その他	無回答
本校	4.3	6.1	9.6	27.8	37.4	14.8			0	0
玉野市	3.7	4.0	12.5	26.9	41.1	11.7			0.0	0.0
岡山県	5.5	6.1	12.5	31.0	34.2	10.6			0.0	0.1

1. 4時間以上
2. 3時間以上、4時間より少ない
3. 2時間以上、3時間より少ない
4. 1時間以上、2時間より少ない
5. 1時間より少ない
6. 全くしない

