


平成29年度 全国学力・学習状況調査の児童質問紙集計結果より

1 普段(月～金曜日)、1日当たりどれくらいの時間、テレビやビデオ・DVDを見たり、聞いたりしますか。

選択肢	1	2	3	4	5	6	7	8	その他	無回答
本校	20.8	19.8	23.6	23.6	10.4	1.9			0	0
玉野市	18.8	20.6	21.9	29.6	8.2	0.8			0.0	0.0
岡山県	15.6	15.8	23.5	28.7	14.7	1.6			0.1	0.0
全国	16.6	16.1	23.0	27.3	14.8	2.1			0.1	0.0

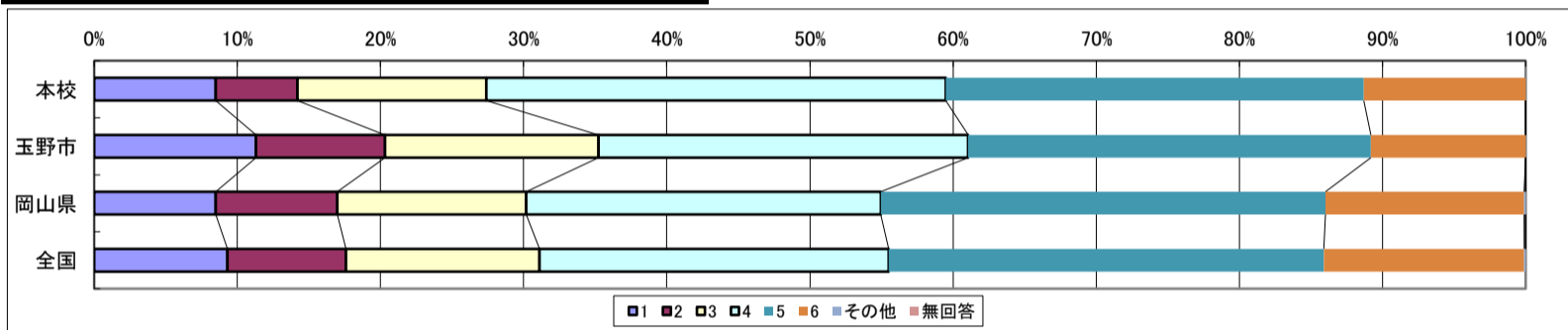
- 1. 4時間以上
- 2. 3時間以上、4時間より少ない
- 3. 2時間以上、3時間より少ない
- 4. 1時間以上、2時間より少ない
- 5. 1時間より少ない
- 6. まったく見たり、聞いたりしない



2 普段(月～金曜日)、1日当たりどれくらいの時間、テレビゲーム(コンピュータゲーム、携帯式のゲーム、携帯電話やスマートフォンを使ったゲームも含む)をしますか。

選択肢	1	2	3	4	5	6	7	8	その他	無回答
本校	8.5	5.7	13.2	32.1	29.2	11.3			0	0
玉野市	11.3	9.0	14.9	25.8	28.1	10.8			0.0	0.0
岡山県	8.5	8.5	13.2	24.8	31.1	13.9			0.1	0.0
全国	9.3	8.3	13.5	24.4	30.4	14.0			0.1	0.0


- 1. 4時間以上
- 2. 3時間以上、4時間より少ない
- 3. 2時間以上、3時間より少ない
- 4. 1時間以上、2時間より少ない
- 5. 1時間より少ない
- 6. していない



3 学校の授業時間以外に、普段(月～金曜日)、1日当たりどれくらいの時間、勉強をしていますか。

選択肢	1	2	3	4	5	6	7	8	その他	無回答
本校	4.7	10.4	52.8	25.5	5.7	0.9			0	0
玉野市	5.2	10.8	54.4	22.7	4.1	2.6			0.3	0.0
岡山県	9.6	16.4	45.0	21.9	5.5	1.5			0.1	0.0
全国	11.9	15.2	37.3	24.3	8.4	2.9			0.1	0.0

- 1. 3時間以上
- 2. 2時間以上、3時間より少ない
- 3. 1時間以上、2時間より少ない
- 4. 30分以上、1時間より少ない
- 5. 30分より少ない
- 6. 全くしない



4 土曜日や日曜日など学校が休みの日に、1日あたりどれくらいの時間、勉強をしますか

選択肢	1	2	3	4	5	6	7	8	その他	無回答
本校	2.8	1.9	7.5	38.7	40.5	8.5			0	0
玉野市	3.1	1.8	8.2	37.9	40.5	8.5			0.0	0.0
岡山県	5.6	5.0	12.4	34.2	34.4	8.2			0.1	0.1
全国	7.1	5.1	12.4	32.7	32.9	9.7			0.1	0.1

- 1. 4時間以上
- 2. 3時間以上、4時間より少ない
- 3. 2時間以上、3時間より少ない
- 4. 1時間以上、2時間より少ない
- 5. 1時間より少ない
- 6. 全くしない

