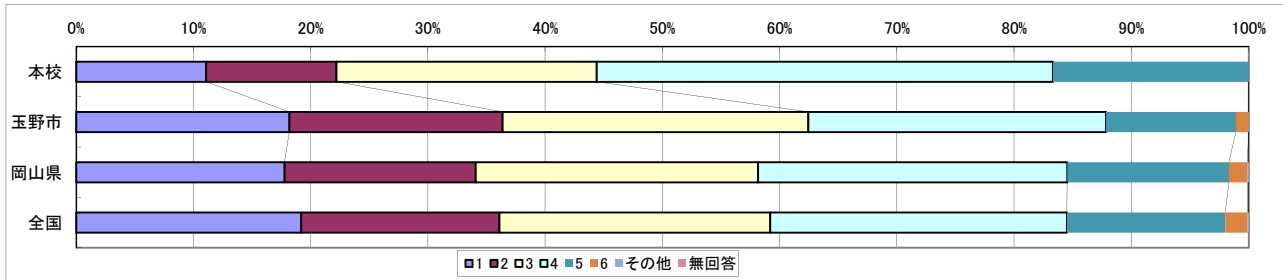


平成27年度 全国学力・学習状況調査の児童質問紙集計結果より

1 普段(月～金曜日), 1日当たりどれくらいの時間, テレビやビデオ・DVDを見たり, 聞いたりしますか。

選択肢	1	2	3	4	5	6	7	8	その他	無回答
本校	11.1	11.1	22.2	38.9	16.7	0			0	0
玉野市	18.2	18.2	26.1	25.4	11.1	1.1			0.0	0.0
岡山県	17.8	16.3	24.1	26.4	13.8	1.6			0.1	0.0
全国	19.2	16.9	23.1	25.3	13.5	1.9			0.1	0.0

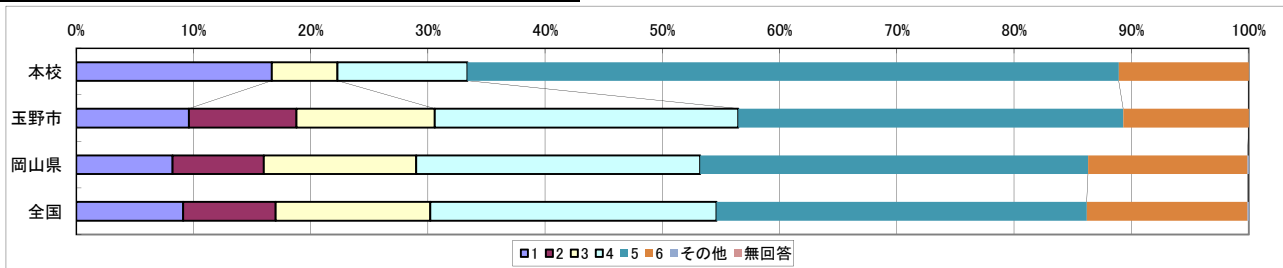
1. 4時間以上
2. 3時間以上, 4時間より少ない
3. 2時間以上, 3時間より少ない
4. 1時間以上, 2時間より少ない
5. 1時間より少ない
6. まったく見たり, 聞いたりしない



2 普段(月～金曜日), 1日当たりどれくらいの時間, テレビゲーム(コンピュータゲーム, 携帯式のゲーム, 携帯電話やスマートフォンを使ったゲームも含む)をしますか。

選択肢	1	2	3	4	5	6	7	8	その他	無回答
本校	16.7	0	5.6	11.1	55.6	11.1			0	0
玉野市	9.6	9.2	11.8	25.9	32.9	10.7			0.0	0.0
岡山県	8.2	7.8	13.0	24.2	33.1	13.6			0.1	0.0
全国	9.1	7.9	13.2	24.4	31.6	13.7			0.1	0.0


1. 4時間以上
2. 3時間以上, 4時間より少ない
3. 2時間以上, 3時間より少ない
4. 1時間以上, 2時間より少ない
5. 1時間より少ない
6. していない



3 学校の授業時間以外に, 普段(月～金曜日), 1日当たりどれくらいの時間, 勉強をしていますか。

選択肢	1	2	3	4	5	6	7	8	その他	無回答
本校	5.6	11.1	44.4	38.9	0	0			0	0
玉野市	6.4	14.1	46.8	25.4	6.6	0.4			0.2	0.0
岡山県	9.6	15.1	41.4	24.8	7.2	1.8			0.1	0.0
全国	11.1	14.6	37.0	25.1	9.1	3.0			0.1	0.0

1. 3時間以上
2. 2時間以上, 3時間より少ない
3. 1時間以上, 2時間より少ない
4. 30分以上, 1時間より少ない
5. 30分より少ない
6. 全くしない



4 土曜日や日曜日など学校が休みの日に, 1日あたりどれくらいの時間, 勉強をしますか

選択肢	1	2	3	4	5	6	7	8	その他	無回答
本校	5.6	0	11.1	44.4	27.8	11.1			0	0
玉野市	3.2	3.0	9.2	34.0	41.5	9.2			0.0	0.0
岡山県	5.7	5.3	12.1	32.0	35.7	9.0			0.1	0.0
全国	6.7	5.2	12.6	32.2	33.0	10.2			0.0	0.0

1. 4時間以上
2. 3時間以上, 4時間より少ない
3. 2時間以上, 3時間より少ない
4. 1時間以上, 2時間より少ない
5. 1時間より少ない
6. 全くしない

